

Convegno

**Emigrazione ed
immigrazione**

**Percorsi migratori in Lombardia e
provincia di Mantova**

Magnacavallo 8 settembre 2007

Gli iscritti all'INPS

Tra il 1991 e il 2002 i lavoratori immigrati iscritti all'INPS sono passati da 209.220 a 1.426.391, con un aumento di quasi 7 volte.

~~Emerge il ruolo catalizzatore delle regioni del Nord, dove è presente circa il 60% dei lavoratori extracomunitari; in particolare 460.509 (32,3%) sono nel Nord Ovest e 372.520 (26,1%) nel Nord Est.~~

Il dato di maggior rilievo è senza dubbio quello della Lombardia, che da sola ospita 314.224 lavoratori extracomunitari, il 22% del totale.

L'incidenza della presenza straniera sui lavoratori in nero (non dichiarati) risulta significativa: su 90.386 riscontrati in tale posizione nelle aziende non agricole, 10.709 sono stranieri extracomunitari (11,9%) e 2.593 stranieri comunitari (2,9%).

**Nel 2002, il monte retributivo è ammontato
a circa 9,7 miliardi di euro.**

**Rapportato a 1.224.751 soggetti assicurati
con almeno un contributo
settimanale indica una retribuzione media
annua di 7.940,52 euro.**

**Se si considera che molti lavoratori sono
stati assicurati solo per periodi
brevi, si tratta di un reddito disponibile di
una certa entità.**

Tra i lavoratori dipendenti, si rileva un ventaglio di retribuzioni annue pro capite molto differenziato, che va dai 37.200 euro del settore credito e assicurazioni agli 8.000 dell'edilizia.

Così anche per gli autonomi, laddove artigiani e commercianti registrano valori intorno ai 13.000 euro e i coltivatori diretti solo 6.300 euro.

Tra gli operai del settore agricolo, mentre agli assunti a tempo indeterminato è spettata una retribuzione media di 660 euro, quelli a tempo determinato (la stragrande maggioranza) si sono dovuti accontentare di 160 euro.

Tab. 1.4 Stranieri per nazione di origine, peso percentuale sul totale degli stranieri della provincia e variazione percentuale rispetto all'anno precedente. Anno 2006.

Nazione	n° residenti	% sul totale stranieri	var % 2006-2005
Marocco	6180	17,6%	+4,7%
India	5299	15,1%	+14,2%
Albania	3283	9,3%	+8,4%
Cina	3147	8,9%	+12,6%
Romania	2911	8,3%	+17,5%
Bangladesh	1652	4,7%	+16,2%
Tunisia	1225	3,5%	+8,8%
Ucraina	1115	3,2%	+12,4%
Macedonia	1110	3,2%	+19,6%
Brasile	1086	3,1%	+17,7%
Ghana	987	2,8%	+4,1%
Nigeria	898	2,6%	-0,6%
Pakistan	696	2,0%	+18,0%
Polonia	537	1,5%	+23,7%
Moldova	496	1,4%	+28,2%
Sri Lanka	415	1,2%	+9,5%
Serbia	366	1,0%	-17,8%
Filippine	298	0,8%	+7,6%
Algeria	279	0,8%	+11,2%
Senegal	272	0,8%	+6,3%
<i>altri paesi</i>	2915	8,3%	+9,1%
totale	35167	100,0%	+10,7%

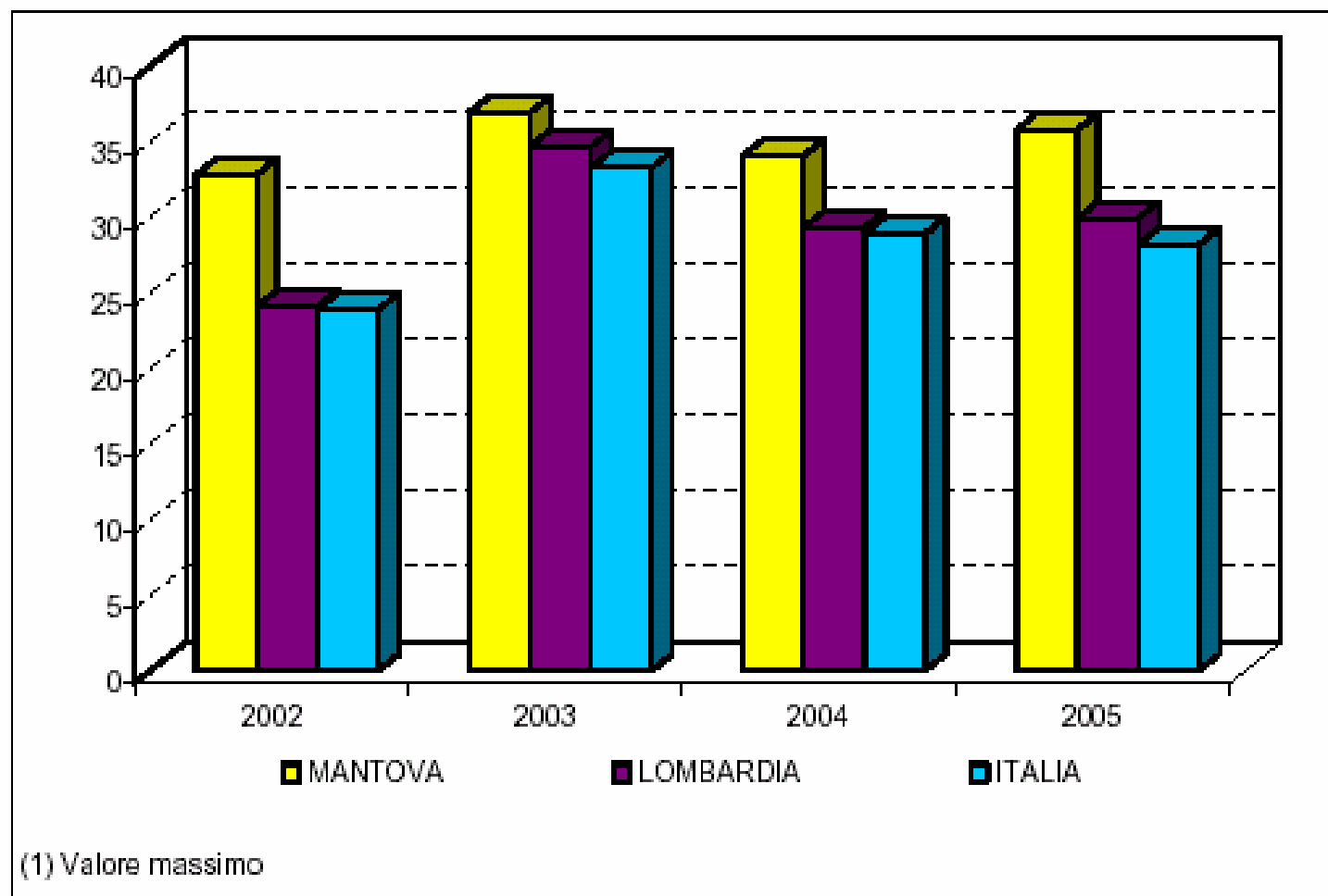
Tab. 2.2 Confronto tra i tassi di crescita italiani e stranieri della provincia di Mantova per gli anni 2005 e 2006.

		tasso di natalità	tasso di mortalità	tasso di crescita naturale	tasso di immigratorietà	tasso di emigratorietà	tasso di crescita migratoria	tasso di crescita totale
2005	italiani	7,9	11,6	-3,7	27,1	23,5	3,6	-0,1
	stranieri	25,0	0,6	24,4	224,0	156,5	67,5	91,9
	totale	9,2	10,7	-1,5	42,4	33,8	8,5	7,1
2006	italiani	7,9	11,4	-3,5	28,4	23,7	4,7	1,2
	stranieri	26,3	1,3	24,9	222,4	146,1	76,2	101,2
	totale	9,5	10,6	-1,1	44,8	34,1	10,7	9,6

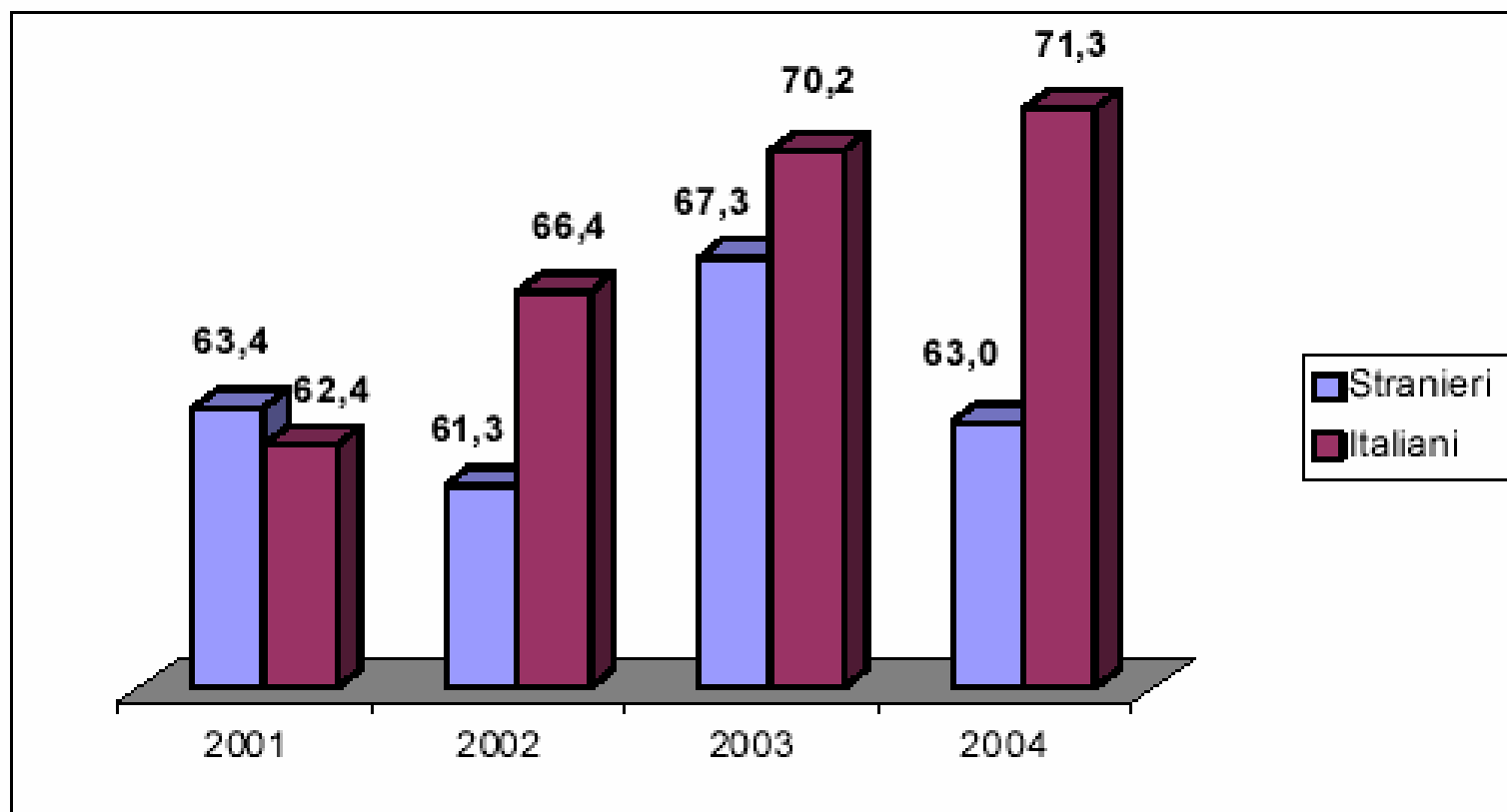
Avviamenti di stranieri ogni 100 italiani

Provincia				
Agricoltura	49,8	51,6	70,7	92,2
Industria	26,7	26,5	36,4	46,5
Terziario	18,3	21,9	26,8	27,2
Totale	24,2	26,3	34,1	37,5

Fig. 7: Assunzioni previste di personale extracomunitario. Quota percentuale sul totale delle assunzioni (1).



Graf. 7 - Tasso di precarietà degli avviamenti per cittadinanza (anni 2001-2004)



Fonte: rielaborazioni su Net-Labor

Un nuovo fenomeno

Le badanti

1500 regolari

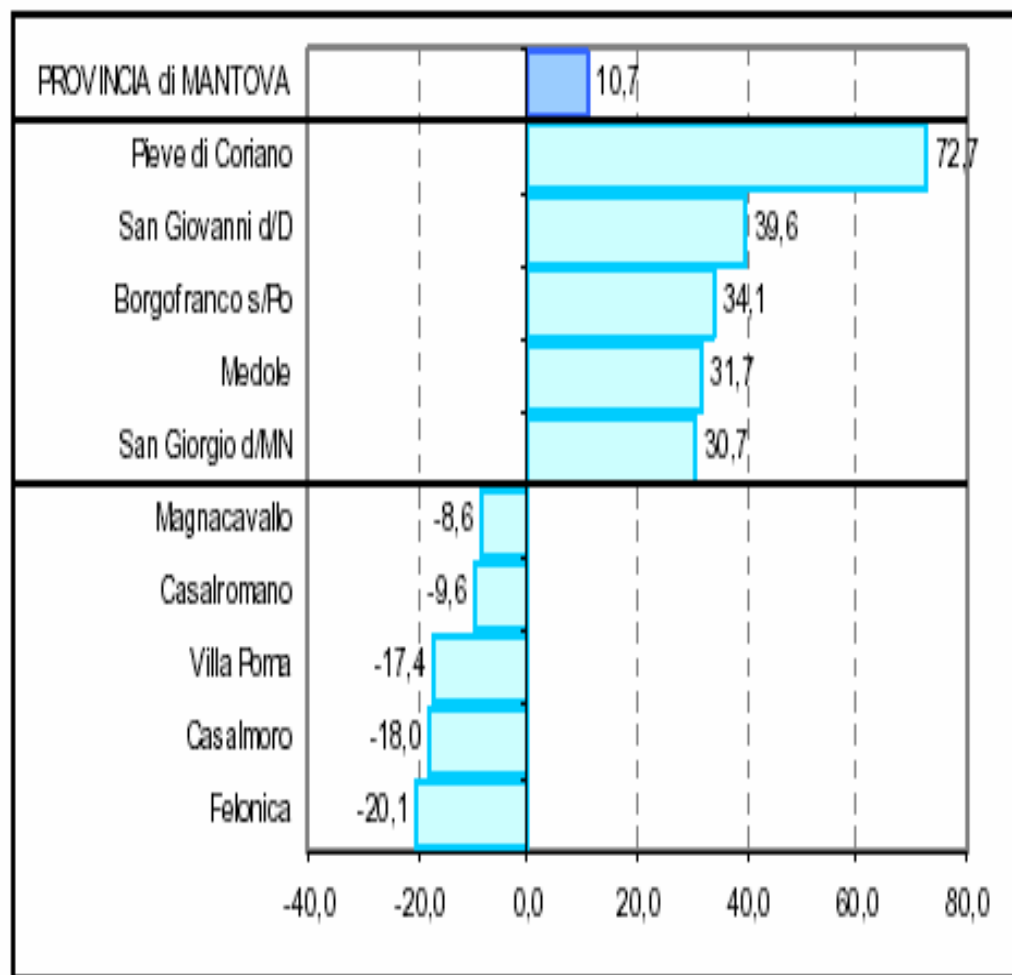
4000 irregolari ?

L'integrazione delle “badanti” nella rete dei servizi pubblici di welfare

La presenza delle badanti sul mercato ha contribuito a trasformare alcuni aspetti del sistema locale di welfare. Tra le conseguenze più evidenti si annoverano:

- la riduzione delle prestazioni di assistenza domiciliare di tipo pubblico;
 - la riduzione delle ammissioni nelle RSA per anziani;
 - l'abbattimento delle liste di attesa nelle RSA;
 - l'aumento dei ricoveri nelle case protette di anziani molto gravi;
 - la modificazione della relazione con il sistema dei servizi.
-

Fig. 2.4 Comuni con i più bassi e i più alti livelli di crescita migratoria della popolazione della provincia di Mantova. Anno 2006.



Conclusioni

Non sono tutti poveri

**Sviluppo di imprese e servizi di immigrati
che producono reddito e attenzione dal
sistema bancario. Caso delle imprese ed
ambulanti cinesi**

**Forte pressione sul sistema scolastico
e sanitario non proporzionale alla
presenza**

**Welfare :difficoltà che trovano
risposte nel sistema delle badanti
fino a quando sono convenienti**

**Fino a quale percentuale di
presenza arriveremo? Si pone
un problema di limite?**

**Mancano analisi precise sul significato di
“”integrazione”” integrazione degli italiani
con gli stranieri?**
